



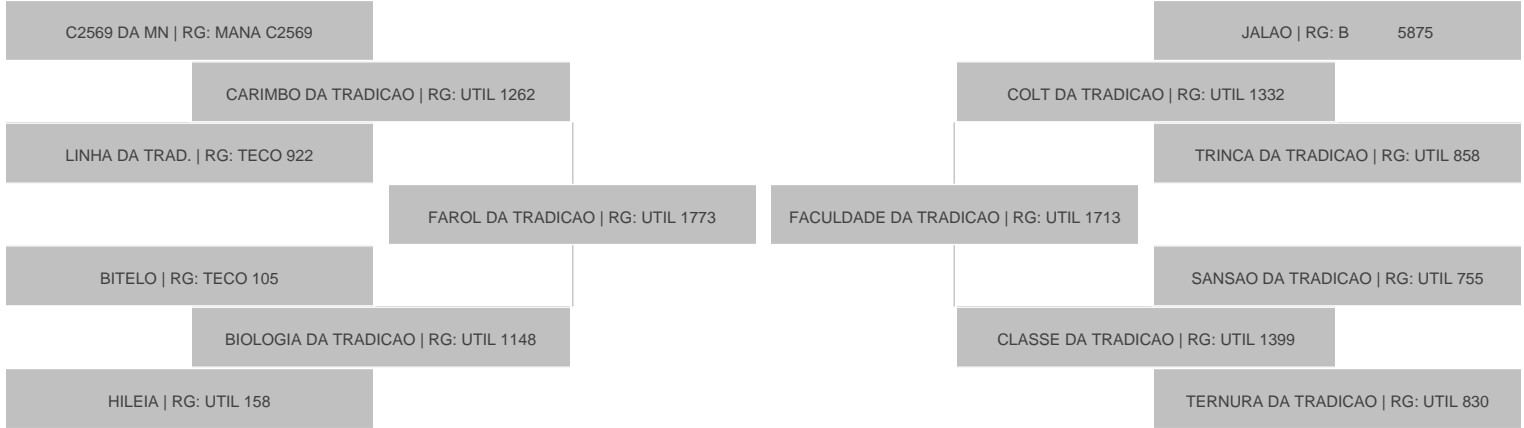
ASSOCIAÇÃO BRASILEIRA DOS CRIADORES DE ZEBU
CENTRO DE REFERÊNCIA DA PECUÁRIA BRASILEIRA - ZEBU



















CONSULTA PÚBLICA INDIVIDUAL DE ANIMAL

Nome: **IPEROIBE DA TRADICAO** Registro: **UTIL 2075** Raça: **NELORE** Categoria: **PO**
Proprietário: **HENRIQUE BARBOSA STRANG OUT/COND** Nascimento: **20/09/2019** Sexo: **MACHO**
Fazenda: **TRADICAO** Município: **LAVÍNIA - SP** **POSSUI RGN**

GENEALOGIA



AVALIAÇÃO GENÉTICA DO CORTE 2022-3

| iABCZ | | DECA | | F | | | |
|--|-------|------|------|------|------|--|-----|
| 9,27 | | 2 | | 0 | | | |
| CARACTERÍSTICAS DE CRESCIMENTO | | DEP | AC % | DECA | (10) | REPRESENTAÇÃO GRÁFICA | (1) |
| Peso ao nascimento - efeito direto (PN-ED) | -0,39 | 39 | 1 | | |  | |
| Peso à desmama - efeito direto (PD-ED) | -2,32 | 39 | 9 | | |  | |
| Peso ao ano - efeito direto (PA-ED) | 5,09 | 38 | 3 | | |  | |
| Peso ao sobreano - efeito direto (PS-ED) | 7,27 | 38 | 3 | | |  | |
| CARACTERÍSTICAS DE MATERNAS | | DEP | AC % | DECA | (10) | REPRESENTAÇÃO GRÁFICA | (1) |
| Peso à fase materna - efeito materno (PM-EM) | 3,70 | 26 | 1 | | |  | |
| Total materno do peso à desmama (TMD) | 4,39 | 0 | 2 | | |  | |
| CARACTERÍSTICAS REPRODUTIVAS | | DEP | AC % | DECA | (10) | REPRESENTAÇÃO GRÁFICA | (1) |
| Idade ao primeiro parto (IPP) | 4,59 | 18 | 8 | | |  | |
| Stayability (STAY) | 38,37 | 15 | 1 | | |  | |
| Perímetro Escrotal aos 365 dias (PE-365) | 0,46 | 27 | 2 | | |  | |
| Perímetro Escrotal aos 450 dias (PE-450) | 0,30 | 37 | 4 | | |  | |
| CARACTERÍSTICAS DE ACABAMENTO | | DEP | AC % | DECA | (10) | REPRESENTAÇÃO GRÁFICA | (1) |
| Área de olho de lombo (AOL) | 1,97 | 40 | 1 | | |  | |
| Acabamento de carcaça (ACAB) | 1,03 | 31 | 2 | | |  | |
| Marmoreio (MAR) | 1,21 | 31 | 1 | | |  | |
| CARACTERÍSTICAS MORFOLÓGICAS | | DEP | AC % | DECA | (-) | REPRESENTAÇÃO GRÁFICA | (+) |
| Estrutura Corporal (E) | 0,67 | 28 | 4 | | |  | |
| Precocidade (P) | 3,80 | 28 | 1 | | |  | |
| Musculosidade (M) | 2,44 | 28 | 1 | | |  | |